

遠赤外線視神経温熱アイマスク

ニューロ・アイウォーマー

保証書

お買い上げ日から1年以内に故障したときは、下記の無料修理規定により無料修理を行うことを保証します。

- 取扱説明書、本体貼付けのラベルなどの注意書きに従った正常な使用状態で保証期間中に故障した場合には、無料で修理いたします。
 - ①無料修理を依頼される場合には、お買い上げの販売店に製品と本書をご持参ください。
 - ②お買い上げの販売店に依頼されないときは株式会社MOZUにご連絡ください。
- 保証期間中でも、次の場合は有料の修理になります。
 - ①使用上の誤り及び不当な修理や改造による故障および損傷。
 - ②お買い上げ後の落下、移動、輸送などによる故障および損傷。
 - ③火災、水害、地震、落雷その他天災地変による故障および損傷。
 - ④異常電圧、指定以外の使用電源などによる故障および損傷。
 - ⑤車両、船舶などに搭載された場合による故障および損傷
 - ⑥一般家庭以外（業務用）に使用した場合の故障および損傷。
 - ⑦本書の提示のない場合
- カバーなどの付属品およびコードなどの消耗品については、無料修理の対象とはなりませんのでご了承下さい。
- 本書は火災などの不可抗力以外で紛失した場合は再発行いたしませんので、大切に保管してください。
- 無料修理の場合でも、修理依頼のための送料および修理完了後の返送料については実費を申し上げます。

故障かなと思ったときは、修理を依頼される前に次のことを調べて下さい。

- 電源が入らない ・バッテリーの充電は満タンになってますか？
・バッテリー側面のスイッチは押されていますか？

上記の処置をしても直らない場合は、販売店にご相談ください。

お客様ご自身で分解および修理されますと危険です。必ず販売店にご相談ください。

型式 EI-4DB5	保証の条件：持込修理
保証期間	お買い上げ日より 1年間以内
お客様 問い合わせ番号	
販売店名	
製造・発売元	株式会社 MOZU 〒160-0023 東京都新宿区西新宿 3-17-7 西新宿 TOK ビル 【お客様専用窓口】 0120-030-414
	遠赤王サービスセンター大阪（遠赤王技術センター） 〒591-8043 大阪府堺市北区北長尾町 6-3-28



遠赤外線視神経温熱アイマスク ニューロ・アイウォーマー

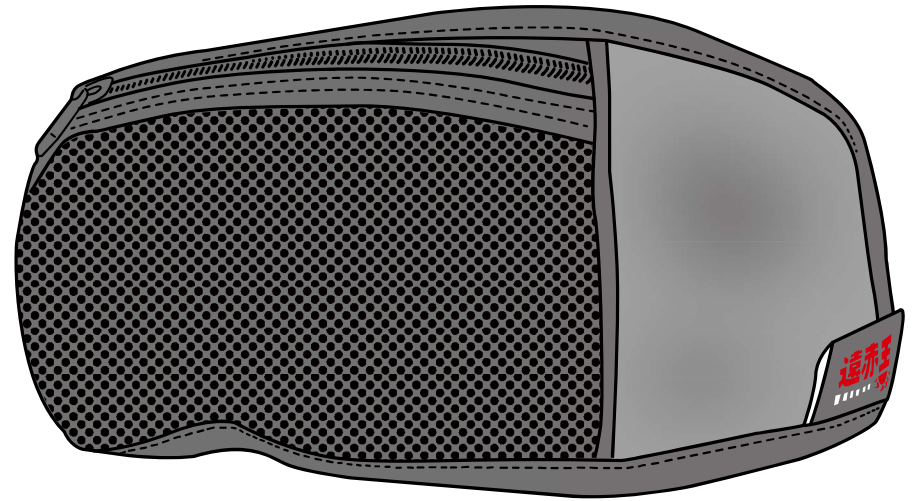
取扱説明書

保証書付き

【機種名】
ニューロ・アイウォーマー

【型 式】
EI-4DB5

【発売元】



もくじ

- 安全にお使い頂く為に・・・・・・・・・・・・・・・・・・ P 1
- 仕様・・・・・・・・・・・・・・・・・・・・・・・・・・・・ P 1
- お取り扱いについて・・・・・・・・・・・・・・・・・・ P 2～P 5
- ニューロ・アイウォーマーの遠赤外線について・・・・・・・・ P 6
- ニューロ・アイウォーマー操作の流れ・・・・・・・・・・・・ P 7～P 8
- ニューロ・アイウォーマー、7つのスペシャルスペック・・ P 9～P 10

安全にお使い頂く為に

- この度はニューロ・アイウォーマー EI-4DB5 をお買い求め頂き有難うございました。
- 安全にご使用頂く為に、ご使用前にこの説明書をよくお読みの上、正しくご使用ください。
- お読みになった後は、お使いになる方がいつでも見つけられる所に必ず保管して下さい。


下記に示した注意事項は、製品を安全に正しくお使いいただき、あなたや他の人々への危害や損害を未然に防止するためのものです。


■表示内容を無視して誤った使い方をした時に生じる危害や損害の程度を、次の表示で区分し、説明しています。

警告 この表示の欄は、「死亡または重症などに結びつく可能性が想定される」内容です。

注意 この表示の欄は、「障害を負う可能性または物理的損害のみが発生する可能性が想定される」内容です。

■お守りいただく内容の種類を、次の絵表示で区分し、説明しています。


 このような絵表示は、してはいけない「禁止」内容です。

 このような絵表示は、必ず実行していただく「強制」内容です。


仕様


商品名	【ニューロ・アイウォーマー】	寸法	約10cm×60cm×7cm
型式	EI-4DB5	重さ	185g (バッテリー含む)
電源	リチウムDC5V バッテリー	定格	4W
温度コントロール	40℃～60℃(人体装着時の発熱体表面温度)		3 階調で調節します。
バッテリー駆動時間	強で使用時、約2時間		


お取り扱いについて

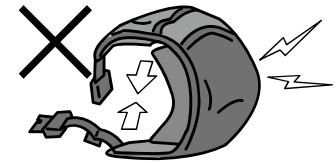
 乳幼児や自分で温度調節のできない方は付き添いなして使用しないでください。




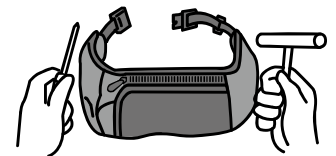
 専用チャージャー以外では使用しないでください。また、パソコンに接続しないでください。




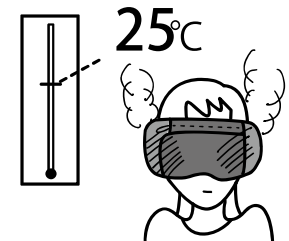
 ヒーター部分は絶対に折り曲げないで下さい。ヒーター断裂などの故障の原因になります。



 絶対に分解、修理、改造をしないでください。発火したり異常動作をして火災になることがあります。




 環境温度 25 度を越えるところでは使用しないでください。バッテリーの温度が高温となり、バッテリー寿命を縮める、または故障の原因となる可能性があります。




お取り扱いについて



1日に1回、20分以上は絶対に使用しないでください。過度の使用はかえって健康を害する恐れがあります。



ニューロ・アイウォーマー作動中は、必ず目を閉じてご使用ください。水晶体や虹彩に直接遠赤外線が長時間照射されると、思わぬ健康被害に繋がる可能性があります。



地肌に直接スポンジ部分を接触させると、体質によっては痒みがでたり、カブレたりすることがあります。痒みなどを感じたら、ただちにご使用をお止めください。
※ニューロ・アイウォーマー専用の日本製 100%天然コットン素材『お肌保護シート』のご使用をオススメします。



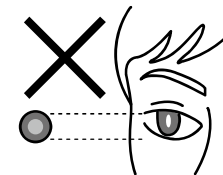
ファンデーションや化粧水、美容液などを塗った状態でのご使用はご注意ください。遠赤外線によってお肌の細胞は活性化しますので、その影響で浸透力が高まる可能性があります。化粧品によっては思わぬ肌トラブルを招く恐れがあります。



ニューロ・アイウォーマー使用中の温度ダウンは使用時間制限に影響しませんが、温度アップすると時間制限機能がリセットされます。リセットされると使用制限時間を大幅に越える恐れがありますので、ニューロ・アイウォーマー使用中の温度アップはご注意ください。



コンタクトレンズをつけたまま使用しないでください。



眼病や感染症の方はご使用前に必ず医師にご相談ください。感染症などウイルス性のものは、遠赤外線によって活性化し、かえって病状を悪化させる可能性もあります。



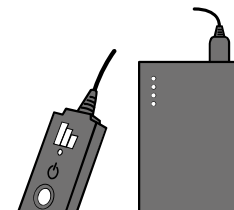
お風呂上がりや洗顔後など、ニューロ・アイウォーマーが水濡れする可能性のあるご使用はお止めください。ニューロ・アイウォーマーが水濡れすると電気系統の故障、または感電などの恐れがあります。



その他、使用中に何らかの異常（痛みや皮膚の違和感など）を感じた場合は直ちにご使用を中止してください。



バッテリーや、USB など、予告無しに変更する可能性がありますので、予めご了承ください。



お取り扱いについて



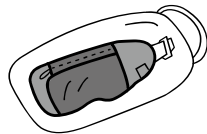
寝違え等の急な痛み、筋肉の炎症やズキンズキン痛むとき、夜間痛、片頭痛のときは絶対に使用しないでください。



使用後に動悸が激しくなったり、倦怠感などがある場合は、直ちにご使用をお止めください。



ニューロ・アイウォーマーを長期間ポーチに収納して保管しないでください。スポンジが変形したまま元の形状に戻りにくくなる場合があります。



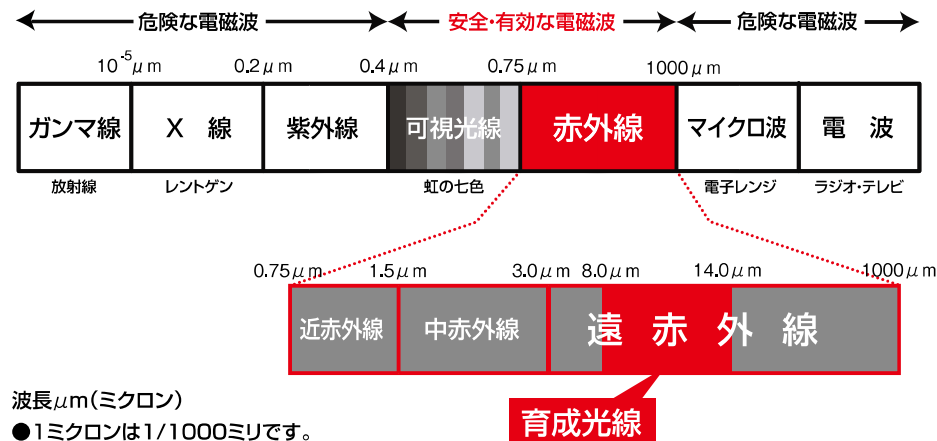
ニューロ・アイウォーマーの遠赤外線について

ニューロ・アイウォーマーが採用している遠赤外線についてご説明いたします。ニューロ・アイウォーマーからは遠赤外線の種類である『育成光線』を大量に発生させています。

■育成光線とは

赤外線の中には、赤外線通信やリモコンなどに使用される「近赤外線」と、暖房や調理などに使用される「遠赤外線」があります。そして遠赤外線の中には生命に欠かすことのできない特定の波長である「育成光線」が含まれています。

■電磁波の中の遠赤外線の位置



■ニューロ・アイウォーマーがあたたかい理由

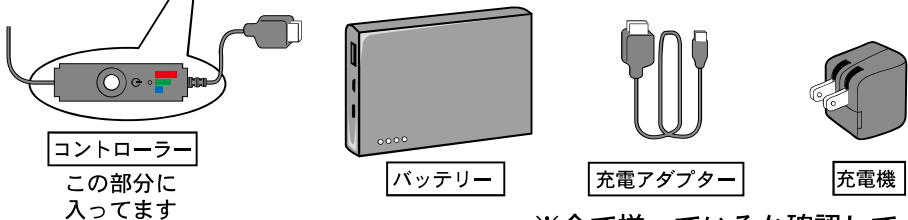
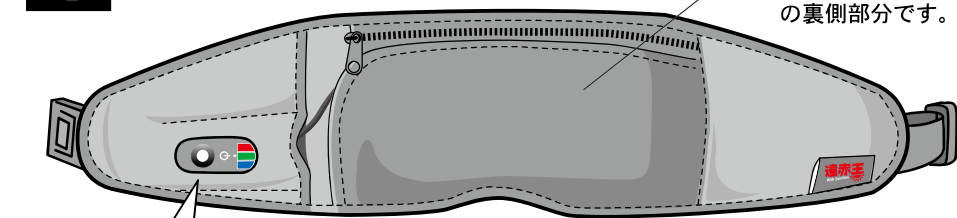
なぜ遠赤外線があたたかく感じるのか？空気を暖めているわけでないのに暖かくなるのは、育成光線と人体が関係しています。

人体はおよそ9 μmの波長をもっています。人体が育成光線を吸収すると波長が共鳴し、身体の子分子が活発に活動します。その熱エネルギーが血行や新陳代謝を促進させ、まるで温泉に入ったように身体を芯から暖めます。

ニューロ・アイウォーマー操作の流れ

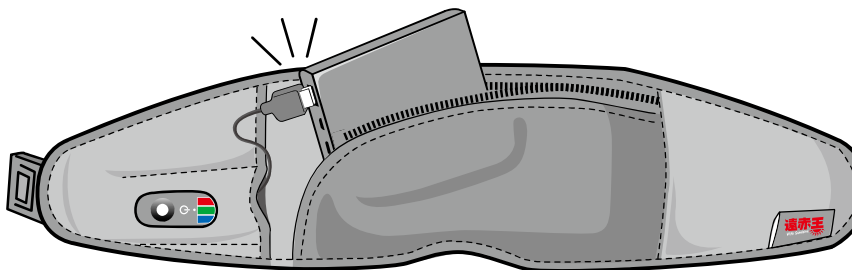
1 <ニューロ・アイウォーマーを用意する>

この部分に遠赤シートが入っています。暖くなるのはこの裏側部分です。



※全て揃っているか確認してください。

2 <バッテリーとコントローラーを接続する>

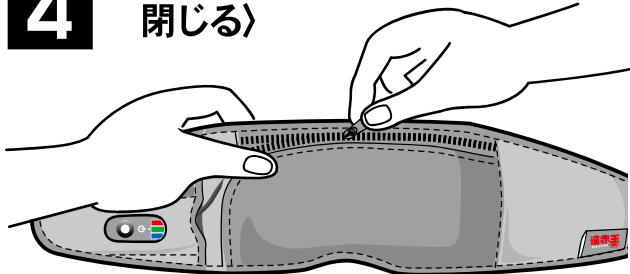


3 <電源を入れる>

バッテリー側面にあるボタンを押すとランプが点灯し電源が入ります。



4 <バッテリーをしまいファスナーを閉じる>



5 <温度を調整する>

強 中 弱
赤 緑 青

電源のオンオフ、温度調節は中央のボタンで操作することができます。ボタンを押すとランプが点灯しますさらにボタンを押すとランプの色が変わります。強中弱、お好みの温度に設定してください。

【イメージ】
オフ→赤(強)→緑(中)→青(弱)→オフ



電源は20分後に自動的に消えます。低温から高温への切り替えを行うと、時間制限機能がリセットされるのでご注意ください。

6 <ニューロ・アイウォーマーを装着する>

目の健康と安全のため、使用上の注意をよくお読みになり、正しくお使い下さい。20分で自動的に電源が切れます。

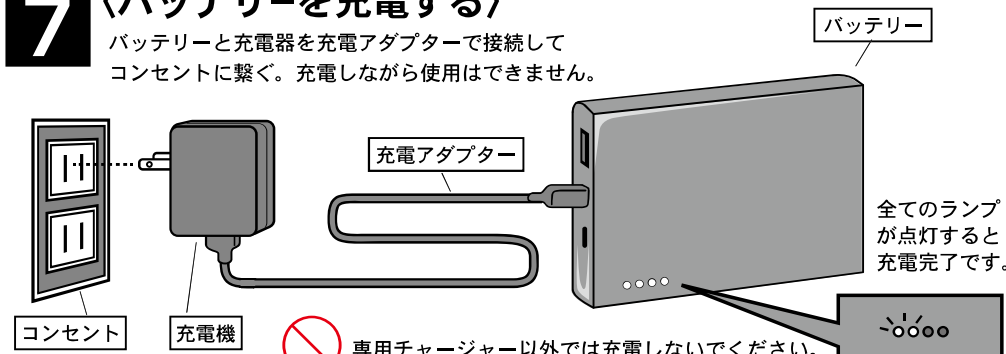


20分で
OFF



7 <バッテリーを充電する>

バッテリーと充電器を充電アダプターで接続してコンセントに繋ぐ。充電しながら使用はできません。

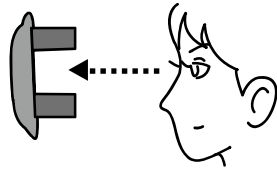


専用チャージャー以外では充電しないでください。

ニューロ・アイウォーマー、7つの

■遠赤外線の輻射面がまつ毛に触れない！

健康ホットアイマスク業界初のまつ毛に直接触れない画期的な構造は国際特許出願済み！これは、遠赤外線輻射熱で温めるという世界初のヒーティングシステムだからこそ実現出来る驚きの技術イノベーション！




■マスクの隙間から余計な光が入らない！

顔の凹凸に沿ってソフトタッチにフィットする遠赤王独自設計のマスキングスポンジによって、外部からの余計な光を完全シャットアウト！これまでのアイマスクの常識を根底から覆す、完全なるジェット・ブラックな世界を実現！



■バッテリー収納型の超コンパクト設計！

軽量小型バッテリーをニューロ・アイウォーマー本体に収納する構造になっていますので、お出かけの際にも、コンパクトにポーチ IN で持ち運びが超便利！フル充電で約6回分なので、旅先でも安心！



■コードレス & 軽量設計！

コントローラーとアイマスクが一体化し、電気式アイマスクなのにコードレス！さらに、わずか約185グラムの軽量設計！いつでもどこでも場所を選ばずにハンズフリーで、気軽にホットリラックスタイム！



スペシャルスペック

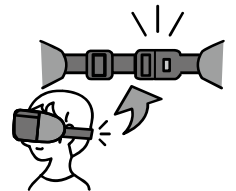
■安心・安全のオフタイマー内蔵！

スイッチオンで、20分後に自動的にオフ！消し忘れ防止のオフタイマー内蔵なので、安心して安全にご使用いただけます！さらに、3段階の温度切り替えで、適度な温度で心地良い温かさ！



■調整バンドでワンタッチ脱着！

バンドの長さ調整によって微妙なフィッティングアジャストが可能で、脱着も簡単ワンタッチ！ジャストフィットな『気持ちイイ圧』を調節出来ます！



■遠赤外線の柔らかな育成光線をシッカリ輻射！

まるで木漏れ日の中でうたた寝しているかのように、ぽかぽかと柔らかな温かさがジンワリと浸透し、目全体を温めます。8～14 μ mの育成光線と言われる人体に有用な遠赤外線をシッカリと輻射し、目や目の周りの細胞を活性化！血行促進、眼精疲労などに効果を期待！

